

# NEPAL 1STR SOFA


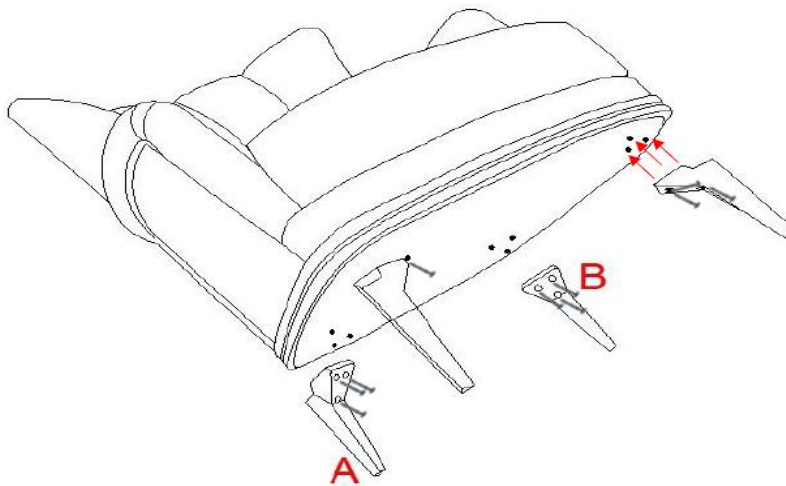
DIESE ANLEITUNG BITTE GUT DURCHLESEN.  
ENTNEHMEN UND KONTROLLIEREN SIE DEN SCHRAUBENSATZ DER MÖBEL.  
BEREITEN SIE DIE NOTWENDIGE WERKZEUGE VOR.  
BEIM AUFBAUEN BITTE NIEMALS DIE SCHRAUBEN ZU FEST FIKRIEREN.  
NACH KÜRZER ZEIT BENUTZUNG DER MÖBEL, DIE SCHRAUBEN NOCHMAL  
NACHZIEHEN.  
SOLLTEN TEILE FEHLEN, WENDEN SIE SICH MIT DER ANLEITUNG AN IHRE  
VERKAUFSTELLE.

READ THE ASSEMBLY INSTRUCTION CAREFULLY.  
IDENTIFY THE ELEMENTS CONSTITUING YOUR PIECE OF FURNITURE.  
GROUP AND CHECK THE HARDWARE FITTINGS.  
GET THE TOOLS NEEDED.  
CLEAR SPACE TO WORK.  
PROCEED TO ASSEMBLE.  
NEVER FORCE THE FITTINGS.  
TIGHTEN THE SCREWS AFTER USING FOR SOMETIME.  
KEEP YOUR ASSEMBLY INSTRUCTIONS IN THE EVENT OF OUIRY. PLACE  
CONTACT YOUR SUPPLIER.

BIEN ETUDIER LA NOTICE DE MONTAGE.  
REPEREZ LES PIÈCES CONSTITUT VOTRE MEUBLE.  
REGROUPEZ ET CONTRÔLEZ LA QUANTITÉ DES PIÈCES.  
OBTENEZ LES OUTILS NÉCESSAIRES.  
PRÉPAREZ UN ESPACE DE TRAVAIL.  
PROCÉDEZ AU MONTAGE.  
NE JAMAIS FORCER LES ASSEMBLAGES.  
RESERREZ LES VIS APRÈS QUELQUES TEMPS  
D'USAGE.  
GARDEN VOTRE NOTICE DE MONTAGE, SI UNE PIÈCE VENAIT À MANQUER.  
ELLE SERAIT LE PLUS  
CLAIR MOYEN DE COMMUNIQUER AVEC VOTRE MAGASIN.

1

S.R.: 10280339  
R.No:1017045300



MONTAGEANLEITUN



**B X 12**



**A X 4**

**fsm**  
GmbH

Willy-Brandt-Allee 66  
45891 Gelsenkirchen

info@fsm-import.de

## Einführung

Bevor Sie das Produkt montieren und in Betrieb nehmen, lesen Sie bitte erst diese Montage- und Bedienungsanleitung sorgfältig durch. Bewahren Sie diese Anleitung gut auf. Händigen Sie alle Unterlagen bei Weitergabe des Produktes an Dritte ebenfalls mit aus.

## Bestimmungsgemäße Verwendung

Das Produkt ist nur für die Verwendung im privaten Innenbereich vorgesehen. Eine Veränderung des Produktes ist nicht zulässig und kann zu Verletzungen und/oder Beschädigungen des Produktes führen. Für aus bestimmungswidriger Verwendung entstandene Schäden übernimmt der Hersteller keine Haftung.

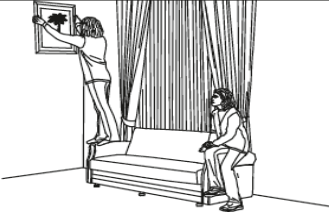








## Sicherheitshinweise

Bitte beachten Sie als Anwender die Hinweise dieser Bedienungsanleitung, um den Zustand des Artikels zu erhalten und einen gefahrlosen Betrieb sicherzustellen. Bitte alle Schrauben fest anziehen, wenn das Produkt komplett montiert ist. Stellen Sie sicher, dass alle Teile unbeschädigt und sachgerecht montiert sind. Bei unsachgemäßer Montage besteht Verletzungsgefahr! Achten Sie darauf, dass das Produkt nur von fachkundigen Personen montiert wird. Kontrollieren Sie regelmäßig den festen Sitz und ziehen Sie regelmäßig die Schrauben nach.

Achten Sie darauf, sich nicht die Finger einzuklemmen.

## Pflegehinweise

Halten Sie Ihr Möbelstück von direkter Sonneneinstrahlung fern. Verwenden Sie keine Lösungsmittel oder andere aggressive oder scheuernde Reinigungsmittel. Sie könnten die Oberflächen beschädigen. Verwenden Sie zum Reinigen keine kratzenden Schwämme, Bürsten oder ähnliches. Verwenden Sie keine scharfen Reinigungsgegenstände wie Messer oder harte Spachtel. Zum Reinigen benutzen Sie bitte ein feuchtes Tuch und wischen mit einem sauberen trockenen Tuch nach.

 <p><b>X FALSCH</b></p> <p>Setzen oder stellen Sie sich nicht auf ihre Armlehnen, da die Verbindung zwischen der Armlehne und dem Bettkasten zerstört werden kann. Beim Aufhängen verschiedener Gegenstände (Bilder, Vorhänge) sollten Sie eine Leiter nutzen.</p>	 <p><b>X FALSCH</b></p> <p>Wenn ihr Produkt einen Bettkasten besitzt, sollten Sie die Höchstlast nicht überschreiten. Ebenso sollten keine zu hohen Gegenstände gelagert werden. Optimal wäre eine homogene Belastung des Bettkastenbodens.</p>	 <p><b>X FALSCH</b></p> <p>Sollten Sie einen Teppich unter Ihr Sofa legen wollen, achten Sie darauf es gleichmäßig mit zwei oder mehreren Personen anzuheben. Kippen Sie Ihr Sofa nicht. Dadurch verändert sich die Belastung an den Füßen. Diese können beschädigt werden oder abbrechen.</p>
 <p><b>X FALSCH</b></p> <p>Bügeln Sie ihr Produkt nicht! Legen Sie keine warmen oder heißen Gegenstände auf ihr Produkt. Dies kann zu Schädigungen an der Polsterung und dem Stoff führen.</p>	 <p><b>X FALSCH</b></p> <p>Um die optimale Funktionalität des Produktes zu gewährleisten, sollte der Abstand zur Wand bei einem Sofa ca. 20cm betragen. Bei einem Sessel ohne Funktion 3cm.</p>	 <p><b>X FALSCH</b></p> <p>Stellen Sie sich nicht auf die Rückenlehne des Produkts. Der Mechanismus kann gelöst werden und sie fallen. Außerdem kann die Polsterung deformiert werden.</p>
 <p><b>X FALSCH</b></p> <p>Achten Sie auf genügend Abstand zwischen Heizkörpern und Ihrem Produkt, um Schäden an den Stoffen, dem Schaum und den Polsterungsmaterialien zu verhindern. Bei einem Ofen sollte der Abstand mindestens 1m betragen, bei einer Heizung ca. 25cm und bei einem elektrischen Ofen ca. 80cm.</p>	 <p><b>X FALSCH</b></p> <p>Bitte erlauben Sie Ihren Kindern nicht, dass sie auf dem Produkt spielen, darauf stehen oder springen. Diese groben Einwirkungen können zu Deformationen des Produktes führen.</p>	 <p><b>X FALSCH</b></p> <p>Klemmen Sie sich nicht die Finger, wenn sie die Bettkastenfunktion usw. bei ihrem Produkt nutzen. Während Sie diese Funktionen nutzen, sollten keine Kinder in der Nähe sein. Erlauben Sie Ihren Kindern bitte nicht, die Funktionen zu nutzen.</p>